

LLD

ADE

IP65 IK09 CE F III A A+ A++

TIPOLOGIA / TYPOLOGY

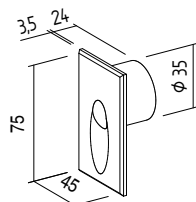

Segnapasso | Step light

POSIZIONE INSTALLATIVA | INSTALLATION POSITION

A parete | Wall mounting

AMBIENTE INSTALLATIVO | INSTALLATION LOCATION

Interno ed esterno | Indoor and outdoor



ADE

1-2W



kg 0,09



36 mm

CARATTERISTICHE ELETTRICHE | ELECTRICAL FEATURES

POTENZA ASSORBITA POWER CONSUMPTION	1 x 1-2W
ALIMENTAZIONE POWER SUPPLY	C.C.
ALIMENTATORE POWER SUPPLY UNIT	1W - 350mA non incluso not included 2W - 500mA non incluso not included
DIMMERAZIONE DIMMING	Dimmerabile Push, DMX, DALI, 1-10V, taglio di fase Push, DMX, DALI, 1-10V, phase cut dimmable
COLLEGAMENTO CONNECTION	Serie Series

CARATTERISTICHE ILLUMINOTECNICHE | LIGHTING FEATURES

COLORE LED LED COLOUR	2700K, 3000K, 4000K, 5000K, Red, Green, Blue,
INDICE RESA CROMATICA CRI CRI	>90 (2700 K, 3000 K, 4000 K, 5000K)
OTTICHE OPTICS	60°
FLUSSO TOTALE NOMINALE TOTAL DELIVERED LUMENS	105-146lm (2700K) 111-155lm (3000K) 125-172lm (4000K)
DURATA MEDIA LED AVERAGE LED LIFE	50.000h L80 B10

CARATTERISTICHE MECCANICHE | MECHANICAL FEATURES


PESO WEIGHT	kg 0,09
FINITURE FINISHES	Bianco txt, Grigio txt, Nero txt, Corten, Antracite txt txt White, txt Grey, txt Black, Corten, txt Anthracite
INSTALLAZIONE INSTALLATION	A incasso su cartongesso o legno con molla non inclusa, a muratura per interferenza tramite o-ring e cassaforma (non inclusi) Recessed on plasterboard or wood with not included spring, recessed on brickwork through o-ring and housing box (not included)
MATERIALE MATERIAL	Corpo in alluminio anticorrosivo, vetro di protezione Anticorrosive aluminium body, protection glass

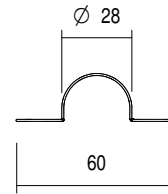
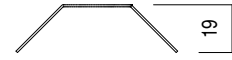
CARATTERISTICHE GENERALI | GENERAL FEATURES


TEMPERATURA DI ESERCIZIO OPERATING TEMPERATURE	-10°C +45°C
GRADO DI PROTEZIONE INGRESS PROTECTION	IP65
GRADO DI RESISTENZA IMPACT RESISTANCE	IK09
GLOW WIRE TEST GLOW WIRE TEST	960°C
TEMPERATURA SCHERMO SCREEN TEMPERATURE	40° @ Ta = 25°
CLASSE DI ISOLAMENTO APPLIANCE CLASS	III
CALPESTABILE WALKOVER	/
CARRABILE DRIVE OVER	/
CAVI DI ALIMENTAZIONE POWER CABLES	Fornito con 25 cm di cavo Provided with 25 cm cable
SICUREZZA STANDARD STANDARD SAFETY	/
SICUREZZA FOTOBIOLOGICA PHOTOBIOLOGICAL SAFETY	GR1

ADE

ACCESSORI | ACCESSORIES

CODICE / CODE	ML032
TIPOLOGIA / TYPOLOGY	Molla di torsione <i>Torsion spring</i>  kg 0,001
MATERIALE / MATERIAL	Acciaio armonico <i>Harmonic steel</i>



CODICE / CODE	CAE36
TIPOLOGIA / TYPOLOGY	Cassaforma Housing box  kg 0,02
MATERIALE / MATERIAL	PVC

